



5008

Preise | Ausstattungen | Technische Daten

Gültig ab 6. April 2023

IHREN 5008 AUSWÄHLEN ...

| | ACTIVE PACK | ALLURE PACK | GT |
|---|-------------|-------------|----------|
| BENZINVERSION | | | |
| PureTech 130 (96 kW) | 38.020 € | 41.600 € | – |
| HYBRIDVERSION | | | |
| HYBRID 136 e-DSC6 ¹⁾ (100 kW) | 41.720 € | 45.300 € | 47.300 € |
| DIESELVERSION | | | |
| BlueHDi 130 EAT8 ²⁾ (96 kW) | 43.170 € | 46.750 € | 48.750 € |

1) 6-Gang-Doppelkupplungsgetriebe.

2) 8-Stufen-Automatikgetriebe.

Alle Preise sind unverbindliche Preisempfehlungen inkl. 19 % MwSt.

■ = nicht verfügbar.

... MIT DEN WICHTIGSTEN SERIENAUSSTATTUNGEN

ACTIVE PACK

- +ABS, ESP, 6 Airbags
- +Active Safety Brake und Frontkollisionswarner
- +Audioanlage RCC
- +Außenspiegel elektrisch verstell- und beheizbar
- +Außenspiegel elektrisch anklappbar
- +Außenspiegelkappen in Perla Nera Schwarz
- +Beifahrersitz höhenverstellbar
- +Digitaler Radioempfang DAB+
- +Digitales Kombiinstrument mit hochauflösendem 12,3"-Bildschirm
- +Eco-LED-Scheinwerfer
- +Einparkhilfe hinten, akustisch und visuell
- +Fahrersitz höhenverstellbar
- +Fensterheber vorn und hinten elektrisch
- +Geschwindigkeitsregelanlage mit Geschwindigkeitsbegrenzer
- +Klimaautomatik 2-Zonen mit Aktivkohlefilter, getrennt regelbar für Fahrer und Beifahrer
- +Leichtmetallfelgen „Chicago“ 17"
- +Lichtsensor
- +Mirror Screen
- +Multifunktionaler Touchscreen mit 8"-Farbbildschirm
- +Multifunktions-Lederlenkrad
- +Regensensor
- +Rückfahrkamera mit 180°-Umgebungsansicht
- +Schlüsselloses Startsystem
- +Spurhalteassistent, mit Lenkeingriff
- +Verkehrsschilderkennung
- +2 Zusatzsitze für Reihe 3, herausnehmbar und vollversenkbar

ALLURE PACK

(zusätzlich zu Active Pack)





- +Audioanlage
- +Beifahrersitz umklappbar
- +Dachreling aus Aluminium
- +Einparkhilfe vorn, akustisch und visuell
- +Fernlichtassistent
- +Keyless-System (schlüsselloses Zugangs- und Startsystem)
- +Kinder-Paket
- +LED-Ambientebeleuchtung in Blau an der Türverkleidung
- +LED-Beleuchtung in Weiß im Fußraum vorn
- +Leichtmetallfelgen „Detroit“ 18", zweifarbig mit Grau
- +Müdigkeitswarner mit Müdigkeitserkennung
- +Multifunktionaler Touchscreen mit 10"-HD-Farbbildschirm
- +3D-Navigationssystem NAC
- +Seitenscheiben in Reihe 2 und Heckscheibe stärker getönt
- +Toterwinkelassistent
- +2-Wege-Lendenwirbelstütze manuell, für Fahrersitz

GT

(zusätzlich zu Allure Pack)

- +Automatischer Geschwindigkeitsregler ACC mit STOP & GO-Funktion inkl. Spurpositionierungsassistent und Active Safety Brake Plus
- +Black-Diamond-Dach (Dach in Perla Nera Schwarz)
- +Full-LED-Scheinwerfer mit Leuchtweitenregulierung automatisch, statischem Kurvenlicht und „Foggy Mode“-Funktion
- +Innenspiegel rahmenlos
- +Kühlergrill GT
- +Leichtmetallfelgen „Detroit“ 18", zweifarbig mit Schwarz
- +Pedalerie in Aluminium und Einstiegsleisten in Edelstahl
- +PEUGEOT Connect Box mit den kostenlosen Telematikdiensten PEUGEOT Connect SOS und PEUGEOT Connect Assistance

IHREN 5008 MIT ATTRAKTIVEN PAKETEN AUSSTATTEN

| | | ACTIVE PACK | ALLURE PACK | GT |
|---|--|--------------------------|----------------|-------|
| Easy-Paket | | | | |
| | WY18 | | | |
|  PAKET | Rückfahrkamera mit 360°-Umgebungsansicht Park Assist | – | 650 € | 650 € |
| Grip-Control-Paket¹⁾ | | | | |
| | UF02 | | | |
|  PAKET | Adaptiertes Traktionssystem mit 4 Modi (Standard, Sand, Schlamm, Schnee) Bergabfahrhilfe Leichtmetallfelgen „Los Angeles“ 18", zweifarbig, M+S-Bereifung 225/55 R18 (mit Schneeflocken-Symbol) Notradmulde | – | 500 € | 500 € |
| Kinder-Paket | | | | |
| | UD03 | | | |
|  PAKET | Klapptische an den Vordersitzlehnen Sonnenrollos in Reihe 2 | 250 € / Sitz- heizung | s | s |
| Black Tone und Heckklappe sensorgesteuert²⁾ | | | | |
| | KK01 | | | |
|  BLACK TONE | „5008“- und „GT“-Logo sowie „PEUGEOT“ Schriftzug in satiniertem Schwarz Dachreling in satiniertem Schwarz Frontschürze in glänzendem Schwarz Kühlergrill in „Dark Chrome“ Ladekantenschutz in Perla Nera Schwarz Leichtmetallfelgen Washington 19", zweifarbig in Schwarz Löwen-Emblem vorn und hinten in „Dark Chrome“ Notradmulde Ziereinsatz an den Kotflügeln in glänzendem Schwarz Zierleisten im unteren Teil der Türen in Schwarz Zierleisten oberhalb der Seitenfenster in glänzendem Schwarz Zierleisten unterhalb der Seitenfenster aus schwarzem Gummi Heckklappe sensorgesteuert | – | – | 950 € |

1) Nicht i. V. m. Schaltgetriebe, HYBRID 136 e-DSC6, Black Tone und Notradmulde.

2) Nicht i. V. m. Notradmulde und dem Grip-Control-Paket.

UMFANGREICHE SERIENAUSSTATTUNGEN UND EINZELOPTIONEN

| | ACTIVE PACK | ALLURE PACK | GT |
|---|----------------------------------|-------------|--------------------|
| SICHERHEIT | | | |
| Aktive Sicherheit | | | |
| ABS (Antiblockiersystem) | S | S | S |
| Blinkleuchten mit Spurwechsel-Tippfunktion | S | S | S |
| EBV (elektronischer Bremskraftverteiler) | S | S | S |
| ESP (elektronisches Stabilitätsprogramm) mit ASR (Antriebsschlupfregelung) | S | S | S |
| Innenspiegel automatisch abblendend | S | S | S |
| Notbremsassistent mit Einschaltautomatik der Warnblinkleuchten | S | S | S |
| Reifendruckkontrollsystem | S | S | S |
| Scheibenbremsen rundum, vorn innenbelüftet | S | S | S |
| Passive Sicherheit | | | |
| 6 Airbags | | | |
| Fahrer- und Beifahrerairbag, Beifahrerairbag deaktivierbar; Seitenairbags vorn und hinten; Vorhangairbags vorn und hinten | S | S | S |
| Vordersitze | | | |
| Dreipunkt-Sicherheitsgurte höhenverstellbar, mit Gurtblockierern Gurtstraffer pyrotechnisch und Gurtkraftbegrenzer elektronisch gesteuert Sicherheitsoptimierte Kopfstützen vorn Warnleuchte und Warnsignal bei nicht angelegtem Sicherheitsgurt bzw. Lösen des Sicherheitsgurtes für Fahrer und Beifahrer | S | S | S |
| Rücksitze | | | |
| 3 Dreipunkt-Sicherheitsgurte 3 Dreipunkt-Isfix-Kindersitzhalterungen in Reihe 2 Gurtkraftbegrenzer auf den seitlichen Plätzen Warnleuchte und Warnsignal bei Lösen des Sicherheitsgurtes | S | S | S |
| Kindersicherung | S | S | S |
| Vier Verzurrösen im Kofferraum | S | S | S |
| KOMFORT UND TECHNIK | | | |
| Komfort | | | |
| Alarmanlage inkl. Rundum-, Innenraum-, Abschleppschutz und Safesicherung | 400 € | 400 € | 400 € |
| Außenspiegel elektrisch verstell- und beheizbar, mit integrierten LED-Blinkern | S | S | S |
| Außenspiegel elektrisch anklappbar | S | S | S |
| Außenspiegel mit LED-Zugangsbeleuchtung | – | S | S |
| Bordcomputer | | | |
| Außentemperatur- und Wartungsanzeige, durchschnittlicher und momentaner Kraftstoffverbrauch, Restreichweite, zurückgelegte Strecke, Durchschnittsgeschwindigkeit | S | S | S |
| Digitales Kombiinstrument mit 12,3" hochauflösendem Bildschirm, einstellbar und individualisierbar | S | S | S |
| Fensterheber vorn und hinten elektrisch, mit Komfortschaltung und Einklemmschutz | S | S | S |
| Getränkehalter in der Mittelkonsole | S | S | S |
| Handschuhfach beleuchtet | S | S | S |
| Heckklappe sensorgesteuert, zusätzlich bei <u>Allure Pack</u> : Black-Diamond-Dach | – | 900 € | 450 € / Black Tone |
| Heckscheibe beheizbar | S | S | S |
| Kartentaschen an den Vordersitzlehnen | Kinder-Paket / AGR ¹⁾ | S | S |
| Keyless-System (schlüsselloses Zugangs- und Startsystem) | – | S | S |
| Klapptische an den Vordersitzlehnen | Kinder-Paket / AGR ¹⁾ | S | S |

1) AGR: Aktion Gesunder Rücken e. V.

Alle Preise sind unverbindliche Preisempfehlungen inkl. 19 % MwSt.

– = nicht verfügbar, S = serienmäßig.


| | ACTIVE PACK | ALLURE PACK | GT |
|--|----------------------------------|--------------------|--------------------|
| Kleines Multifunktionslenkrad unten und oben abgeflacht | S | S | S |
| Klimaautomatik 2-Zonen mit Aktivkohlefilter, getrennt regelbar für Fahrer und Beifahrer | S | S | S |
| Make-up-Spiegel für Fahrer und Beifahrer beleuchtet | S | S | S |
| Mittelarmlehne vorn, zweiteilig, mit Staufach, beleuchtet und klimatisiert | S | S | S |
| Panorama-Ausstell-/Schiebedach mit elektrischer Jalousie, blauer LED-Beleuchtung, Außenspiegel mit Projektion des PEUGEOT Löwens auf den Boden | – | – | 1.250 € |
| Schlüsselloses Startsystem | S | S | S |
| Seitenscheiben in Reihe 2 und Heckscheibe stärker getönt | – | S | S |
| Sonnenrollos in Reihe 2 | Kinder-Paket / AGR ¹⁾ | S | S |
| <u>Sport-Modus</u> zur Aktivierung der folgenden Funktionen: Anzeige von Fahrdynamik-Parametern auf dem Kombiinstrument; reaktivere Kennlinie des Gaspedals; reaktivere Servolenkung; verstärktes Motorgeräusch | – | – | S |
| Vorrüstung für Gepäckraumtrennnetz | 0 € | 0 € | 0 € |
| Zentralverriegelung mit Funkfernbedienung, von innen aktivierbar | S | S | S |
| Fahrerassistenzsysteme | | | |
| Active Safety Brake und Frontkollisionswarner | S | S | – |
| Active Safety Brake Plus (bei Nacht und Radfahrern) | – | – | S |
| Automatischer Geschwindigkeitsregler ACC und Active Safety Brake Plus (bei Nacht und Radfahrern) ²⁾ | – | 550 € | – |
| Automatischer Geschwindigkeitsregler ACC mit STOP & GO-Funktion inkl. Spurpositionierungsassistent und Active Safety Brake Plus (bei Nacht und Radfahrern) ³⁾ | – | 800 € | S |
| Berganfahrhilfe | S | S | S |
| Bergabfahrhilfe | – | Grip-Control-Paket | Grip-Control-Paket |
| Einparkhilfe hinten, akustisch und visuell | S | S | S |
| Einparkhilfe vorn, akustisch und visuell | 200 € | S | S |
| Frontkollisionswarner | S | S | S |
| Geschwindigkeitsregelanlage mit Geschwindigkeitsbegrenzer | S | S | S |
| Müdigkeitswarner mit Müdigkeitserkennung | – | S | S |
| Night Vision | – | – | 1.200 € |
| Park Assist | – | Easy-Paket | Easy-Paket |
| Rückfahrkamera mit 180°-Umgebungsansicht | S | S | S |
| Rückfahrkamera mit 360°-Umgebungsansicht | – | Easy-Paket | Easy-Paket |
| Spurhalteassistent, mit Lenkeingriff | S | S | S |
| Toterwinkelassistent | – | S | S |
| Verkehrsschilderkennung mit Darstellung der Geschwindigkeitsempfehlung im Kombiinstrument (zusätzlich Erkennung von Stoppschild, Einbahnstraßenschild und Beginn und Ende Überholverbot) | S | S | S |
| Technik | | | |
| Akustischer Fußgängerwarner (AVAS) ⁴⁾ | S | S | S |
| Anhängerkupplung mit abnehmbarem Kugelkopf ohne Werkzeug | 800 € | 800 € | 800 € |
| Automatisches STOP & START-System | S | S | S |
| Dual-USB-Anschluss (Typ A) in Reihe 2 | – | – | S |
| Fahrmodischalter mit Fahr-Modi zur Auswahl: „Normal“, „ECO“ und „Sport“ („Sport“ ab Niveau GT); (i. V. m. EAT8) bzw. „ECO“-Taste (i. V. m. Schaltgetriebe) | S | S | S |
| Fehlbetankungsschutz für Dieselfahrzeuge | S | S | S |
| Feststellbremse elektrisch | S | S | S |
| Partikelfilter | S | S | S |
| Schaltpunktanzeige (i. V. m. Schaltgetriebe) | S | S | – |
| Schaltwippen am Lenkrad (i. V. m. EAT8) | S | S | S |

1) AGR: Aktion Gesunder Rücken e. V.

2) Nur i. V. m. 6-Gang-Schaltgetriebe.

3) Nur i. V. m. 8-Stufen-Automatikgetriebe EAT8.

4) Nur i. V. m. HYBRID 136 e-DSC6.

| | ACTIVE PACK | ALLURE PACK | GT |
|--|---|---------------------|-----------------------|
| Servolenkung elektrisch | S | S | S |
| 3 Steckdosen 12 Volt: im Kofferraum, Reihe 1 und Reihe 2 | S | S | S |
| Licht und Sicht | | | |
| Eco-LED-Scheinwerfer | S | S | — |
| Fernlichtassistent | — | S | S |
| Follow-me-home-Funktion automatisch | S | S | S |
| Full-LED-Scheinwerfer mit Leuchtweitenregulierung automatisch, statischem Kurvenlicht und „Foggy Mode“-Funktion | — | — | S |
| LED-Ambientebeleuchtung in Blau an der Türverkleidung | — | S | S |
| LED-Beleuchtung in Weiß im Fußraum vorn | — | S | S |
| LED-Deckenleuchte vorn, in Reihe 2 und in Reihe 3, 2 LED-Leselampen vorn, in Reihe 2 und in Reihe 3 ¹⁾ | S | S | S |
| LED-Tagfahrlicht und LED-Blinklicht vorn | S | S | S |
| Lichtsensor | S | S | S |
| Nebelschlussleuchten | S | S | S |
| Regensensor | S | S | S |
| Sitze | | | |
| 2 Zusatzsitze für Reihe 3, herausnehmbar und vollversenkbar | S | S | S |
| Ohne 2 Zusatzsitze für Reihe 3 (5-Sitzer) | -500 € | -500 € | -500 € |
| 3 Einzelsitze in Reihe 2, umklappbar, mit Längseinstellung und Einstellung der Lehnenneigung | S | S | S |
| Beifahrersitz höhenverstellbar | S | S | S |
| Beifahrersitz umklappbar | — | S | S |
| Ergonomische Komfortsitze mit AGR-Gütesiegel ²⁾ Fahrsitz elektrisch verstellbar, mit Memory-Funktion Sitzheizung vorn Massagefunktion für Fahrer- und Beifahrersitz Oberschenkelauflage auf Fahrer- und Beifahrerseite ausziehbar Lendenwirbelstütze elektrisch auf Fahrer- und Beifahrerseite Neigungsverstellung der Sitzfläche elektrisch auf der Beifahrerseite Außenspiegel mit Projektion des PEUGEOT Löwens auf den Boden |  | — | 1.160 € ³⁾ |
| Fahrsitz höhenverstellbar | S | S | S |
| 3 Kopfstützen hinten, höhenverstellbar und absenkbar | S | S | S |
| 2-Wege-Lendenwirbelstütze manuell, für Fahrsitz | — | S | S |
| Sitzheizung vorn, einstellbar in 3 Stufen; zusätzlich bei Active Pack: Kinder-Paket | 600 € ⁴⁾ | 350 € ⁵⁾ | 350 € ⁶⁾ |
| DESIGN | | | |
| Außendesign | | | |
| Außenspiegelkappen in Perla Nera Schwarz | S | S | S |
| Black-Diamond-Dach (Dach in Perla Nera Schwarz) ⁷⁾ | — | 450 € | S |
| Blende zwischen den Heckleuchten, in hochglänzendem Schwarz | S | S | S |
| Chromzierleisten im unteren Teil der Türen | — | S | S ⁸⁾ |
| Chromzierleisten oberhalb der Seitenfenster | S | S | S ⁸⁾ |
| Chromzierleisten unterhalb der Seitenfenster | — | — | S ⁸⁾ |
| Zierleisten im unteren Teil der Türen in Schwarz | — | — | Black Tone |
| Zierleisten oberhalb der Seitenfenster in glänzendem Schwarz | — | — | Black Tone |
| Dachreling aus Aluminium | — | S | S ⁸⁾ |
| Dachreling in satiniertem Schwarz | — | — | Black Tone |
| Frontschürze in Chrom | S | S | S ⁸⁾ |
| Frontschürze in glänzendem Schwarz | — | — | Black Tone |
| GT-Logo auf den Kotflügeln und auf der Kofferraumklappe | — | — | S |

1) Entfallen in Reihe 3 i. V. m. Panorama-Ausstell-/Schiebedach.

2) AGR: Aktion Gesunder Rücken e. V.

3) Nicht i. V. m. Leder „Nappa“, Alcantara / Kunstleder und Sitzheizung.

4) Nicht i. V. m. Ergonomischen Komfortsitzen AGR.

5) Nicht i. V. m. Leder „Nappa“.

6) Nicht i. V. m. Leder „Nappa“ und Ergonomischen Komfortsitzen AGR.

7) Nicht i. V. m. der Außenfarbe Perla Nera Schwarz. Mit Heckspoiler in glänzendem Schwarz.

8) Nicht i. V. m. Black Tone.

Alle Preise sind unverbindliche Preisempfehlungen inkl. 19 % MwSt.

■ = nicht verfügbar, S = serienmäßig.

| | ACTIVE PACK | ALLURE PACK | GT |
|---|----------------|---------------------------|---|
| Heckspoiler in glänzendem Schwarz | – | Black-Diamond-Dach | s |
| Kühlergrill rahmenlos | s | s | s |
| Kühlergrill GT | – | – | s |
| Kühlergrill in „Dark Chrome“ | – | – | Black Tone |
| Ladekantenschutz in Perla Nera Schwarz | – | – | Black Tone |
| Ladekantenschutz verchromt | – | s | s ¹⁾ |
| Löwen-Emblem vorn und hinten in „Dark Chrome“ | – | – | Black Tone |
| Radhausverkleidungen in Schwarz | s | s | s |
| Lackierung Copper Braun | s | s | s |
| Sonderlackierung metallic | 700 € | 700 € | 700 € |
| Sonderlackierung Perlmutter Weiß | 950 € | 950 € | 950 € |
| Verchromte Dekorauspuffblenden | – | – | s |
| Räder und Reifen | | | |
| Leichtmetallfelgen „Chicago“ 17" | s | – | – |
| Leichtmetallfelgen „Detroit“ 18", zweifarbig mit Grau | – | s | – |
| Leichtmetallfelgen „Detroit“ 18", zweifarbig mit Schwarz | – | – | s |
| Leichtmetallfelgen „Los Angeles“ 18", zweifarbig | – | Grip-Control-Paket | Grip-Control-Paket |
| Leichtmetallfelgen „San Francisco“ 19", zweifarbig, Notradmulde ²⁾ | – | – | 200 € |
| Leichtmetallfelgen „Washington“ 19", zweifarbig in Schwarz | – | – | Black Tone |
| Reifenpannenset (Kompressor und Pannenspray) ³⁾ | s | s | s |
| Notradmulde ⁴⁾ | 20 € | 20 € / Grip-Control-Paket | 20 € / Grip-Control-Paket / Black Tone / Leichtmetallfelgen „San Francisco“ 19" |
| Innendesign | | | |
| Dachhimmel in Schwarz | s | s | s |
| Dekoreinlagen „Spray“ mit Karbon-Optik für Türverkleidungen und Armaturentafel | s | – | – |
| Dekoreinlagen aus Stoff „Brumeo“ für Türverkleidungen und Armaturentafel | – | s | – |
| Dekoreinlagen aus Alcantara „Grevat“ für Türverkleidungen und Armaturentafel | – | – | s |
| Dekoreinlagen aus echtem Holz für Türverkleidungen und Armaturentafel ⁵⁾ | – | – | 150 € |
| Dekorleiste an der Armaturentafel und in der Türverkleidung in satiniertem Chrom | s | s | s |
| Fußmatten vorn und hinten GT: Mit Ziernähten in Kupfer | – | Voll-Leder-Paket | s |
| Innenspiegel rahmenlos | – | – | s |
| Lüftungsdüsen mit Umrandung in satiniertem Chrom | s | s | s |
| Multifunktions-Lederlenkrad | s | s | s |
| Multifunktions-Lederlenkrad mit GT-Schriftzug | – | – | s |
| Pedalerie in Aluminium und Einstiegsleisten in Edelstahl | – | – | s |
| Polster | | | |
| Polster: Stoff „Pneuma“ in Schwarz | s | – | – |
| Polster: Stoff/Kunstleder „Colyn“ in Schwarz mit Ziernähten in Mint | – | s | – |

1) Nicht i. V. m. Black Tone.

2) Nicht i. V. m. Black Tone und dem Grip-Control-Paket.

3) Nicht i. V. m. Notradmulde, Black Tone, Grip-Control-Paket und den Leichtmetallfelgen „San Francisco“ 19".

4) Das Notrad muss über Zubehör dazubestellt werden.

5) Nur i. V. m. Voll-Leder-Paket.

| | ACTIVE PACK | ALLURE PACK | GT |
|---|--|----------------|--|
| Polster: Stoff/Kunstleder „Belomka“ in Schwarz mit Ziernähten in Kupfer | – | – | s |
| Alcantara / Kunstleder-Paket mit AGR-Gütesiegel ¹⁾ Polster: Alcantara / Kunstleder in Schwarz mit Ziernähten in Kupfer Ergonomische Komfortsitze Fahrersitz elektrisch verstellbar, mit Memory-Funktion Sitzheizung vorn Massage-Funktion für Fahrer- und Beifahrersitz Oberschenkelauflage auf Fahrer- und Beifahrerseite ausziehbar Lendenwirbelstütze elektrisch auf Fahrer- und Beifahrerseite Neigungsverstellung der Sitzfläche elektrisch auf der Beifahrerseite Außenspiegel mit Projektion des PEUGEOT Löwens auf den Boden |  | – | 1.600 € |
| Voll-Leder-Paket Polster: Leder „Nappa“ in Schwarz mit Ziernähten in Grau Sitzheizung vorn | – | 1.650 € | – |
| Voll-Leder-Paket mit AGR-Gütesiegel ¹⁾ Polster: Leder „Nappa“ in Schwarz mit Ziernähten in Grau oder Rot mit Ziernähten in Kupfer Ergonomische Komfortsitze Fahrersitz elektrisch verstellbar, mit Memory-Funktion Sitzheizung vorn Massage-Funktion für Fahrer- und Beifahrersitz Oberschenkelauflage auf Fahrer- und Beifahrerseite ausziehbar Lendenwirbelstütze elektrisch auf Fahrer- und Beifahrerseite Neigungsverstellung der Sitzfläche elektrisch auf der Beifahrerseite Außenspiegel mit Projektion des PEUGEOT Löwens auf den Boden |  | – | 2.460 € ²⁾ / 2.660 € ³⁾ |
| AUDIO UND TELEMATIK | | | |
| Audioanlage Bi-Tuner, 6 Lautsprecher, MP3-fähig, Bluetooth®-Freisprecheinrichtung mit Audiostreaming über Bluetooth®, USB-Anschluss (Typ A), Bedienung am Lenkrad und über Touchscreen | s | s | s |
| Digitaler Radioempfang DAB+ | s | s | s |
| FOCAL-Soundsystem® Gesamtleistung 515 Watt 10 Lautsprecher inkl. Zentrallautsprecher und Subwoofer HiFi-Woofer und -Mitteltöner sowie TNF-Hochtöner 12-Kanal-Verstärker Lautsprechergitter der Zentrallautsprecher und Hochtöner in der Farbe Belem Bronze | – | – | 850 € |
| Mirror Screen ⁴⁾ Übertragung von multimedialen Inhalten und Apps eines kompatiblen Smartphones auf den Touchscreen des Fahrzeugs, über den die kompatiblen Funktionen und Apps direkt bedient werden können – CarPlay™ (für kompatible iPhone-Modelle von Apple) – Android Auto™ (für kompatible Smartphone-Modelle mit Android-Betriebssystem) | s | s | s |
| 3D-Navigationssystem NAC ⁵⁾ 3D-Navigation inkl. Darstellung von Gebäuden und Monumenten in 3D ⁶⁾ Spracherkennung für Navigation, Telefon und Media Echtzeitnavigation „by TomTom Services“ (nicht i. V. m. Allure Pack, falls die Option PEUGEOT Connect Box nicht zusätzlich mitbestellt wird) Bedienung über den Touchscreen mit 10"-HD-Farbbildschirm Übertragung der Karte auf das digitale Kombiinstrument Multifunktionaler Touchscreen mit 10"-HD-Farbbildschirm kapazitiver Bildschirm Klaviertasten „Toggle Switches“ | 750 € | s | s |
| PEUGEOT Connect Box mit den kostenlosen Telematikdiensten PEUGEOT Connect SOS und PEUGEOT Connect Assistance ⁷⁾ GPS-Modul integrierte europäische SIM-Karte Lautsprecher und Mikrofon Notfallbatterie | 150 € | 150 € | s |

1) AGR: Aktion Gesunder Rücken e. V.

2) Leder „Nappa“ in Schwarz.

3) Leder „Nappa“ in Rot.

4) Weitere Informationen finden Sie unter den folgenden Links: <https://www.apple.com/de/ios/carplay/> oder https://www.android.com/intl/de_de/auto/. Aus Sicherheitsgründen sind nicht alle Apps und Funktionen während der Fahrt verfügbar. Um die Verbindung mit dem Touchscreen herzustellen, muss das Telefon per Original-Ladekabel (nicht im Lieferumfang enthalten) über den USB-Anschluss (Typ A) verbunden werden.

5) Lebenslanges Kartenupdate (max. vier Mal jährlich zum Download unter www.peugeot.de) inklusive. I. V. m. der Option PEUGEOT Connect Box und i. V. m. GT ist ein 3-jähriges Abonnement mit vernetzten Serviceleistungen „Connected Navigation Services“ enthalten (TomTom Traffic, Kraftstoffpreise, Parkhaussuche, Wettervorhersage), vorbehaltlich der schriftlichen Zustimmung des Kunden. Die Liste der verfügbaren Länder finden Sie unter www.peugeot.de.

6) Die 3D-Ansicht ist in über 40 Städten in Deutschland verfügbar.

7) Umgehende Fahrzeuglokalisierung (durch längeres Drücken der SOS-Taste oder automatisch nach der Auslösung eines pyrotechnischen Elements), vorbehaltlich der Erklärung des Einverständnisses mit der Lokalisierung bei der Fahrzeugbestellung und nach Abschluss eines kostenlosen Vertrags.Assistance-Dienst nur verfügbar während der Garantielaufzeit des Fahrzeuges.

FELGEN



ACTIVE PACK

Leichtmetallfelge 17"
„Chicago“



ALLURE PACK

Leichtmetallfelge 18"
„Detroit“, zweifarbig mit Grau



GT

Leichtmetallfelge 18"
„Detroit“, zweifarbig mit Schwarz



Optional

(nur i. V. m. Grip-Control-Paket,
nicht i. V. m. Black Pack)

Leichtmetallfelge 18"
„Los Angeles“, zweifarbig



GT – optional

(nicht i. V. m. Grip-Control-
Paket und Black Pack)

Leichtmetallfelge 19"
„San Francisco“, zweifarbig



GT – optional

(nur i. V. m. Black Pack)

Leichtmetallfelge 19"
„Washington“, zweifarbig in
Schwarz

LACKIERUNGEN

METALLIC-LACKIERUNGEN



Copper Braun¹⁾



Artense Silber²⁾



Platinum Grau²⁾



Celebes Blau²⁾



Perla Nera Schwarz²⁾



Perlmutter Weiß²⁾

SONDERLACKIERUNG

1) Serienmäßig.
2) Optional.

POLSTER



ACTIVE PACK

Stoff „Pneuma“ in Schwarz



ALLURE PACK

Stoff/Kunstleder „Colyn“ in Schwarz
mit Ziernähten in Mint



GT

Stoff/Kunstleder „Belomka“ in Schwarz
mit Ziernähten in Kupfer



GT – optional

Polster: Alcantara/Kunstleder in Schwarz
mit Ziernähten in Kupfer



ALLURE PACK – optional

GT – optional

Leder „Nappa“ in Schwarz mit Ziernähten in Grau



GT – optional

Leder „Nappa“ in Rot mit Ziernähten in Kupfer

ZUBEHÖR


| | Teile- nummer | Preis |
|--|------------------|------------|
| ZUBEHÖR (Preise zzgl. Montage)¹⁾ | | |
| Notrad, 18 Zoll, Stahlfelge, 135/80R18 104M, zzgl. Werkzeugset | 1677094380 | 139,00 € |
| Werkzeugset für Notrad | 9842759580 | 95,24 € |
| Anhängerkupplung mit abnehmbaren Kugelkopf, zzgl. Montage & Kabelsatz ²⁾ | 1687899980 | 609,73 € |
| Kabelsatz 13 polig für Anhängerkupplung | 1680088680 | 335,62 € |
| Satz mit 2 Dachgrundträgern, Aluminium für Fahrzeuge ohne Dachreling ³⁾ | 1613426580 | 303,46 € |
| Satz mit 2 Dachgrundträgern, Aluminium für Fahrzeuge mit Dachreling ³⁾ | 1613189680 | 303,46 € |
| THULE-Fahrradträger auf Anhängerkupplung, 2 Fahrräder ²⁾ | 1629425880 | 652,64 € |
| Skiträger, für 6 Skier ³⁾ | 1629426280 | 269,33 € |
| Sicherungsnetz für hohe Lasten, nur für Fahrzeuge mit der Vorrüstung Ladungssicherungsnetz | 1689811280 | 168,02 € |
| Kofferraumwanne warmgeformt. Maßgeschneiderte, thermogeformte Kofferraumwanne | 1616872180 | 87,74 € |
| Kofferraummatte umkehrbar | 1616436780 | 68,29 € |
| Gepäcknetz, zum Sichern von Gegenständen im Kofferraum | 1636994680 | 90,43 € |
| Satz Velourmatten vorne und hinten | 1616446680 | 87,07 € |
| Satz geformte Gummimatten vorn und hinten | 1616435380 | 90,21 € |
| Satz Sonnenblenden für Hintertür- und Heckseitscheiben - vierteilig | 1616360180 | 72,60 € |
| Kleiderbügel - Befestigung an Kopfstütze | 1607937780 | 45,72 € |
| Sicherheitspaket, Warndreieck und Sicherheitsweste | 1617925580 | 15,93 € |
| Satz Winterkomplettträger auf Alurad 17" - CHICAGO mit FALKEN 215/65R17 99H, Reifenlabel: D, B, B, 71DB ⁴⁾⁵⁾⁶⁾ | 1682514680 | 1.156,00 € |
| Satz Winterkomplettträger auf Alurad 17" - CHICAGO mit BRIDGESTONE 215/65R17 103H, Reifenlabel: B, A, B, 71DB ⁴⁾⁵⁾⁶⁾ | 1682520880 | 1.288,00 € |
| Satz Winterkomplettträger auf Alurad 19" - WASHINGTON mit PIRELLI 205/55R19 97H, Reifenlabel: C, B, B, 71DB ⁴⁾⁵⁾ | 1682517480 | 1.468,00 € |
| Satz Winterkomplettträger auf Alurad 19" - NEW YORK mit BRIDGESTONE 235/50R19 103V, Reifenlabel: C, A, B, 72DB ⁴⁾⁵⁾ | 1682519080 | 1.756,00 € |
| Satz Winterkomplettträger auf Alurad 18" - LOS ANGELES mit BRIDGESTONE 225/55R18 102V, Reifenlabel: B, A, B, 71DB ⁴⁾⁵⁾ | 1682516680 | 1.528,00 € |
| Satz Winterkomplettträger auf Alurad 18" - LOS ANGELES mit DUNLOP 225/55R18 102H, Reifenlabel: C, C, B, 71DB ⁴⁾⁵⁾ | 1682519380 | 1.536,00 € |
| Satz Winterkomplettträger auf Stahlrad 17" mit PIRELLI 215/65R17 99H, Reifenlabel: C, D, B, 72DB; gemäß COC-Eintrag ⁴⁾⁵⁾ | OV39208455 | 916,00 € |
| Satz Winterkomplettträger auf Stahlrad 17" mit SEMPERIT/FIRESTONE 215/65R17 99H, Reifenlabel: C, B, B, 71DB; gemäß COC-Eintrag ⁴⁾⁵⁾ | 1682512180 | 836,00 € |

- 1) Stand März 2023; zzgl. Montage. Weitere Zubehörartikel finden Sie auch in unseren separaten Zubehör-Prospekten und Preislisten sowie auf <https://zubehoerkatalog.peugeot.de>
- 2) Die jeweils zulässige Stützlast entnehmen Sie bitte den Fahrzeug-Papieren (Zulassungsbescheinigung Teil 1) unter dem Punkt 13 bzw. der COC-Bescheinigung unter dem Punkt 19.
- 3) Die jeweils zulässige Dachlast entnehmen Sie bitte der Borddokumentation, die maximale Last des Dachgrundträgers kann abweichen.
- 4) Die Reifen werden wie folgt klassifiziert: Kraftstoffeffizienz: A bis G; Geräuschemission in dB, Bremsleistung / Nasshaftung: A bis G.
- 5) Die jeweils zulässigen Dimensionen entnehmen Sie bitte den Fahrzeug-Papieren bzw. der COC-Bescheinigung. Die Original PEUGEOT Winterkomplettträger garantieren die vollständige Funktionsfähigkeit des Reifendruck-Kontrollsystems Ihres PEUGEOT Modells.
- 6) Dieses Angebot gilt ausschließlich im Rahmen der „4 für 3“-Aktion bei Servicepartnern. Dargestellt ist der bereits um 25 % reduzierte Satzpreis bei Abnahme von 4 Rädern. Aktionszeitraum beachten; Angebot, solange Vorrat reicht!

Alle Preise in €, Zubehör zzgl. Montage, TÜV-Gebühren und evtl. Lackierung.

TECHNIK-GLOSSAR

Erklärung



Active Safety Brake

Aktiv tagsüber zwischen 10 und 80 km/h, abhängig vom erfassten Hindernis (Hindernis in Bewegung/fest stehendes Hindernis: 10–80 km/h; Fußgänger: 10–60 km/h). Überwachung des Abstands zum vorausfahrenden Fahrzeug per Kamera, bei zu schneller Annäherung an ein vorausfahrendes Fahrzeug oder einen Fußgänger wird der Fahrer über einen Warnton und eine Anzeige im Fahrerinfodisplay informiert. Bei Kollisionsgefahr wird die Bremsanlage vorbereitet und gegebenenfalls eine Gefahrenbremsung eingeleitet, um die Folgen einer möglichen Kollision zu minimieren. Bei Geschwindigkeiten unter 30 km/h wird das Fahrzeug bis zum völligen Stillstand abgebremst, ab 30 km/h reduziert das System die Aufprallgeschwindigkeit um maximal 20 km/h. Über diese Schwelle hinaus muss der Fahrer selbstständig bremsen.



Active Safety Brake Plus

Aktiv bei Tag und Nacht zwischen 5 und 140 km/h, abhängig vom erfassten Hindernis (Hindernis in Bewegung: 5–140 km/h; fest stehendes Hindernis/Radfahrer: 5–80 km/h; Fußgänger: 5–60 km/h). Überwachung des Abstands zum vorausfahrenden Fahrzeug per Kamera und Radar, bei zu schneller Annäherung an ein vorausfahrendes Fahrzeug, einen Fußgänger oder einen Radfahrer wird der Fahrer über einen Warnton und eine Anzeige im Fahrerinfodisplay informiert. Bei Kollisionsgefahr wird die Bremsanlage vorbereitet und gegebenenfalls eine Gefahrenbremsung eingeleitet, um die Folgen einer möglichen Kollision zu minimieren. Bei Geschwindigkeiten unter 30 km/h wird das Fahrzeug bis zum völligen Stillstand abgebremst, zwischen 30 und 140 km/h reduziert das System die Aufprallgeschwindigkeit um maximal 50 km/h. Über diese Schwelle hinaus muss der Fahrer selbstständig bremsen.



Automatischer Geschwindigkeitsregler ACC

Beibehaltung der eingestellten Geschwindigkeit und des gewählten Abstands (nah, mittel, weit) zum vorausfahrenden Fahrzeug durch automatischen Bremseneingriff bzw. automatische Beschleunigung (Aktivierung ab 30 km/h bis 180 km/h). Automatische Deaktivierung bei Unterschreitung von 30 km/h für alle manuellen Getriebe. In Kombination mit Automatikgetriebe bietet das System zusätzlich eine STOP-&-GO-Funktion. Das Fahrzeug wird dann automatisch bis zum Stillstand abgebremst und fährt automatisch innerhalb von drei Sekunden wieder an.



Bergabfahrlilfe

Die Bergabfahrlilfe reduziert die Rutsch- oder Ausbruchsgefahr des Fahrzeugs beim Herunterfahren von Straßen mit starkem Gefälle, sowohl im Vorwärts- als auch im Rückwärtsgang. Beim Herunterfahren unterstützt es den Fahrer bei der Inbewegungsetzung des Fahrzeugs bei konstanter Geschwindigkeit je nach eingelegtem Gang, wobei es gleichzeitig nach und nach die Bremsen löst.



Berganfahrlilfe

Die Berganfahrlilfe hält automatisch die Bremse, wenn sich das Fahrzeug an einer Steigung befindet. Löst der Fahrer die Fußbremse, so verhindert die Berganfahrlilfe das Rückwärtsrollen, bis das Gaspedal betätigt wird. Hierdurch wird das Parken an Hanglagen sowie das Fahren im STOP-&-GO-Verkehr an Hängen unterstützt und erleichtert.



„Foggy Mode“-Funktion

Einschalten der Abblendlichtscheinwerfer mit reduzierter Intensität und reduzierter Reichweite, wenn die Nebelschlussleuchten aktiviert sind, um aufsteigende Scheinwerferstrahlen und den Effekt einer weißen Wand zu begrenzen.



Frontkollisionswarner

Die Funktion Frontkollisionswarner warnt den Fahrer im Falle einer drohenden Kollision mit einem vorausfahrenden Fahrzeug oder einem Fußgänger in seiner Fahrspur.



Grip Control






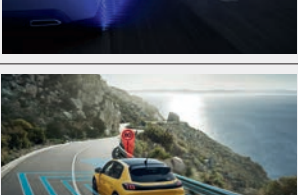
Das Grip Control ist ein spezielles, patentiertes Antriebsschlupfsystem von PEUGEOT, das mit verschiedenen Fahrmodi die Traktion verbessert. Funktioniert bei Geschwindigkeiten von unter 30 km/h und einem Gefälle von mindestens 5 %.



Müdigkeitswarner mit Müdigkeitserkennung

Erkennt aufgrund des Lenkverhaltens und der Fahrdauer Anzeichen einer eventuellen Müdigkeit des Fahrers und gibt eine optische und akustische Warnung aus.

TECHNIK-GLOSSAR

| Erklärung | |
|--|--|
|  | Night Vision Bei schlechten Außenbeleuchtungsverhältnissen kann das System unter bestimmten Bedingungen mithilfe einer Infrarotkamera vorn am Fahrzeug Fußgänger oder Tiere erkennen und im Sichtfeld des Fahrers signalisieren. Gefährliche Situationen werden visuell auf dem digitalen Kombiinstrument in Kombination mit einem Signalton angezeigt. |
|  | Park Assist Das System erkennt passende Längs- und Querparklücken in Fahrtrichtung bei einer Geschwindigkeit bis zu 30 km/h. Darüber hinaus unterstützt das System beim Ausparken aus Längsparklücken. Die Lenkung wird vollautomatisch unterstützt, das System schlägt den idealen Lenkwinkel ein und signalisiert dem Fahrer, zu schalten, Gas zu geben oder zu bremsen. |
|  | Spurhalteassistent, mit Lenkeingriff Hält das Fahrzeug aktiv durch sanftes, kontinuierliches Gegensteuern in der Fahrspur. |
|  | Spurpositionierungsassistent Hält das Fahrzeug durch Einwirkung auf die Lenkung genau in der gewünschten Spur. Der Automatische Geschwindigkeitsregler ACC muss dazu aktiviert sein. |
|  | Toterwinkelassistent Warnt den Fahrer vor einem anderen Fahrzeug in den toten Winkeln seines Fahrzeugs, sobald dieses eine potenzielle Gefahr darstellt. Befindet sich ein Fahrzeug im toten Winkel, so leuchtet eine LED im rechten bzw. linken Spiegel auf, um den Fahrer visuell auf die Gefahr hinzuweisen (aktiv zwischen 12 und 140 km/h). |
|  | Verkehrsschilderkennung Erkennung von Geschwindigkeitsbegrenzungen und deren Aufhebung sowie Anzeige der Geschwindigkeitsbegrenzung im Kombiinstrument (abhängig von Sicht- und Witterungsbedingungen). |

MOTOREN + TECHNIK

Motor- und Kraftübertragung: 3-Zylinder-Reihenmotor mit 6-Gang-Schaltgetriebe, Frontantrieb. Fahrwerk: Pseudo-McPherson-Vorderachse, Hinterachse mit verformbarem Querträger mit geeigneter Feder-Dämpfer-Einheit.

| Benzinversion | 1.2 I PureTech 130 STOP & START 96 kW |
|---|--|
| Getriebe | 6-Gang |
| Hubraum in ccm | 1.199 |
| Leistung in kW (PS) bei U/min | 96 (131) bei 5.500 |
| Maximales Drehmoment in Nm bei U/min | 230 bei 1.750 |
| Beschleunigung von 0–100 km/h in sec. | 9,9 |
| Höchstgeschwindigkeit in km/h | 188 |
| Schadstoffnorm | Euro 6d¹⁾ |
| Kraftstoffverbrauch kombiniert in l/100 km (WLTP) | 6,4–6,2 ¹⁾ |
| Innerstädtisch/langsam in l/100 km (WLTP) | 7,4–7,3 ¹⁾ |
| Stadtrand/mittel in l/100 km (WLTP) | 6,1–6,0 ¹⁾ |
| Landstraße/schnell in l/100 km (WLTP) | 5,5–5,4 ¹⁾ |
| Autobahn/sehr schnell in l/100 km (WLTP) | 6,8–6,7 ¹⁾ |
| CO ₂ -Emissionen kombiniert in g/km (WLTP) | 144–141 ¹⁾ |
| Leergewicht min.–max. inkl. Fahrer in kg | 1.504–1.619 |
| Zuladung min.–max. in kg | 521–636 |
| Zulässiges Gesamtgewicht in kg | 2.140 |
| Zul. Gesamtgewicht des Zuges in kg | 3.240 |
| Anhängelast gebremst in kg | 1.100 |
| Anhängelast ungebremst in kg | 600 |
| Stützlast in kg | 70 |
| Dachlast in kg | 80 |
| Reifengröße (Kraftstoffeffizienzklasse) | 215/65 R17 90H (A) 225/55 R18 90H (A ²⁾ /A ³⁾) |
| Kofferraumvolumen gem. VDA in l | 780, bei umgeklappten Sitzen in Reihe 2 bis zu 1.940 |
| Wendekreis in m | 11,2 |
| Kraftstofftankvolumen in l | 56 |

- 1) Für alle Benzinversionen stehen keine offiziellen NEFZ-Werte zur Verfügung, da diese entsprechend den europäischen Verordnungen ausschließlich nach WLTP homologiert worden sind. Das realitätsnähere Prüfverfahren WLTP (Worldwide harmonized Light vehicles Test Procedure) hat das Prüfverfahren unter Bezugnahme auf den NEFZ (Neuer Europäischer Fahrzyklus) ersetzt und wird auch zur Ermittlung der KFZ-Steuer herangezogen. Der Kraftstoffverbrauch und die CO₂-Emissionen eines Fahrzeugs hängen nicht nur von der effizienten Ausnutzung des Kraftstoffs durch das Fahrzeug ab, sondern werden auch vom Fahrverhalten und anderen nichttechnischen Faktoren beeinflusst.

2) I. V. m. den Leichtmetallfelgen „Los Angeles“ 18".

3) I. V. m. den Leichtmetallfelgen „Detroit“ 18".

Die Angaben zu Kraftstoffverbrauch und CO₂-Emissionen beziehen sich nicht auf ein einzelnes Fahrzeug und sind nicht Bestandteil des Angebots, sondern dienen allein Vergleichszwecken zwischen den verschiedenen Fahrzeugtypen.

Weitere Informationen zum offiziellen Kraftstoff- bzw. Energieverbrauch und zu den offiziellen spezifischen CO₂-Emissionen neuer Personenkraftwagen, gemäß amtlichem Messverfahren in der jeweils gültigen Fassung, können dem „Leitfaden über den Kraftstoffverbrauch, die CO₂-Emissionen und den Stromverbrauch aller neuen Personenkraftwagenmodelle, die in Deutschland zum Verkauf angeboten werden“ entnommen werden, der an allen Verkaufsstellen kostenlos erhältlich ist oder über <http://www.dat.de> im Internet zum Download bereitsteht.

Für den Benzin-Motor gelten regelmäßige Wartungsintervalle von 25.000 km (1.2 I PureTech) (unter normalen Nutzungsbedingungen). Weitere Details entnehmen Sie bitte dem Serviceheft. Nähere Angaben zu den Abgasnormen erhalten Sie von Ihrem PEUGEOT Vertragspartner.

MOTOREN + TECHNIK

Motor- und Kraftübertragung: 3-Zylinder-Reihenmotor mit 6-Gang-Doppelkupplungsgetriebe, Frontantrieb. Elektromotortyp synchron, permanenterregt, Position: Integriert ins Automatikgetriebe. Fahrwerk: Pseudo-McPherson-Vorderachse, Hinterachse mit verformbarem Querträger mit geeigneter Feder-Dämpfer-Einheit.

| Hybridversion | 1.2 I HYBRID 136 e-DSC6 STOP & START 100 kW ¹⁾ |
|---|---|
| Hybridsystem | Hybrid |
| Getriebe | 6-Gang-Doppelkupplungsgetriebe |
| Hubraum in ccm | 1.199 |
| Leistung in kW (PS) bei U/min | 100 (136) bei 5.500 |
| Maximales Drehmoment in Nm bei U/min | 230 bei 1.750 |
| Beschleunigung von 0–100 km/h in sec. | 10,4 |
| Höchstgeschwindigkeit in km/h | 200 |
| Schadstoffnorm | Euro 6d²⁾ |
| ELEKTROMOTOR ²⁾ | |
| Max. Leistung Elektromotor vorn in kW (PS) bei U/min | 15,6 (21) bei 4.264 |
| Max. Drehmoment Elektromotor vorn | 51 |
| BATTERIE | |
| Typ / Kapazität (kWh) | Lithium-Ionen/0,89 |
| Spannung | 48 V |
| Kraftstoffverbrauch kombiniert in l/100 km (WLTP) | 5,9–5,7 ³⁾ |
| Innerstädtisch/langsam in l/100 km (WLTP) | 5,1–4,9 ³⁾ |
| Stadtrand/mittel in l/100 km (WLTP) | 5,6–5,5 ³⁾ |
| Landstraße/schnell in l/100 km (WLTP) | 5,2–5,1 ³⁾ |
| Autobahn/sehr schnell in l/100 km (WLTP) | 6,8–6,6 ³⁾ |
| CO ₂ -Emissionen kombiniert in g/km (WLTP) | 132–128 ³⁾ |
| Leergewicht min.–max. inkl. Fahrer in kg | 1.627–1.777 |
| Zuladung min.–max. in kg | 473-623 |
| Zulässiges Gesamtgewicht in kg | 2.250 |
| Zul. Gesamtgewicht des Zuges in kg | 3.300 |
| Anhängelast gebremst in kg | 1.050 |
| Anhängelast ungebremst in kg | 750 |
| Stützlast in kg | 70 |
| Dachlast in kg | 80 |

1) 6-Gang-Doppelkupplungsgetriebe.

2) Bei homologierter Leistung, die mit der 37-V-Batteriespannung im Fahrzeug ermittelt worden ist.

3) Für alle Hybridversionen stehen keine offiziellen NEFZ-Werte zur Verfügung, da diese entsprechend den europäischen Verordnungen ausschließlich nach WLTP homologiert worden sind. Das realitätsnähere Prüfverfahren WLTP (Worldwide harmonized Light vehicles Test Procedure) hat das Prüfverfahren unter Bezugnahme auf den NEFZ (Neuer Europäischer Fahrzyklus) ersetzt und wird auch zur Ermittlung der KFZ-Steuer herangezogen. Der Kraftstoffverbrauch und die CO₂-Emissionen eines Fahrzeugs hängen nicht nur von der effizienten Ausnutzung des Kraftstoffs durch das Fahrzeug ab, sondern werden auch vom Fahrverhalten und anderen nichttechnischen Faktoren beeinflusst.

Die Angaben zu Kraftstoffverbrauch und CO₂-Emissionen beziehen sich nicht auf ein einzelnes Fahrzeug und sind nicht Bestandteil des Angebots, sondern dienen allein Vergleichszwecken zwischen den verschiedenen Fahrzeugtypen.

Weitere Informationen zum offiziellen Kraftstoff- bzw. Energieverbrauch und zu den offiziellen spezifischen CO₂-Emissionen neuer Personenkraftwagen, gemäß amtlichem Messverfahren in der jeweils gültigen Fassung, können dem „Leitfaden über den Kraftstoffverbrauch, die CO₂-Emissionen und den Stromverbrauch aller neuen Personenkraftwagenmodelle, die in Deutschland zum Verkauf angeboten werden“ entnommen werden, der an allen Verkaufsstellen kostenlos erhältlich ist oder über <http://www.dat.de> im Internet zum Download bereitsteht.

Für den Hybrid-Motor gelten regelmäßige Wartungsintervalle von 25.000 km (1.2 I HYBRID) (unter normalen Nutzungsbedingungen).

Weitere Details entnehmen Sie bitte dem Serviceheft. Nähere Angaben zu den Abgasnormen erhalten Sie von Ihrem PEUGEOT Vertragspartner.

MOTOREN + TECHNIK

| Hybridversion | 1.2 I HYBRID 136 e-DSC6 STOP & START 100 kW ¹⁾ |
|---|---|
| Reifengröße (Kraftstoffeffizienzklasse) | 215/65 R17 90H (A) 225/55 R18 90H (A ²⁾ /A+ ³⁾) 205/55 R19 90H (A) |
| Kofferraumvolumen gem. VDA in l | 780, bei umgeklappten Sitzen in Reihe 2 bis zu 1.940 |
| Wendekreis in m | 11,2 |
| Kraftstofftankvolumen in l | 56 |

1) 6-Gang-Doppelkupplungsgetriebe.

2) I. V. m. den Leichtmetallfelgen „Los Angeles“ 18".

3) I. V. m. den Leichtmetallfelgen „Detroit“ 18".

Die Angaben zu Kraftstoffverbrauch und CO₂-Emissionen beziehen sich nicht auf ein einzelnes Fahrzeug und sind nicht Bestandteil des Angebots, sondern dienen allein Vergleichszwecken zwischen den verschiedenen Fahrzeugtypen.

Weitere Informationen zum offiziellen Kraftstoff- bzw. Energieverbrauch und zu den offiziellen spezifischen CO₂-Emissionen neuer Personenkraftwagen, gemäß amtlichem Messverfahren in der jeweils gültigen Fassung, können dem „Leitfaden über den Kraftstoffverbrauch, die CO₂-Emissionen und den Stromverbrauch aller neuen Personenkraftwagenmodelle, die in Deutschland zum Verkauf angeboten werden“ entnommen werden, der an allen Verkaufsstellen kostenlos erhältlich ist oder über <http://www.dat.de> im Internet zum Download bereitsteht.

Für den Hybrid-Motor gelten regelmäßige Wartungsintervalle von 30.000 km (1.2 I HYBRID) (unter normalen Nutzungsbedingungen).

Weitere Details entnehmen Sie bitte dem Serviceheft. Nähere Angaben zu den Abgasnormen erhalten Sie von Ihrem PEUGEOT Vertragspartner.

MOTOREN + TECHNIK

Motor- und Kraftübertragung: 4-Zylinder-Reihenmotor mit 8-Stufen-Automatikgetriebe (EAT8), Frontantrieb.
 Fahrwerk: Pseudo-McPherson-Vorderachse, Hinterachse mit verformbarem Querträger mit geeigneter Feder-Dämpfer-Einheit.

| Dieselsonversion | 1.5 l BlueHDi 130 EAT8 STOP & START 96 kW ¹⁾ |
|---|--|
| Getriebe | 8-Stufen |
| Hubraum in ccm | 1.499 |
| Leistung in kW (PS) bei U/min | 96 (131) bei 3.750 |
| Maximales Drehmoment in Nm bei U/min | 300 bei 1.750 |
| Beschleunigung von 0–100 km/h in sec. | 11,8 |
| Höchstgeschwindigkeit in km/h | 190 |
| Schadstoffnorm | Euro 6d²⁾ |
| Kraftstoffverbrauch kombiniert in l/100 km (WLTP) | 5,7–5,6 ²⁾ |
| Innerstädtisch/langsam in l/100 km (WLTP) | 6,5–6,3 ²⁾ |
| Stadtrand/mittel in l/100 km (WLTP) | 5,5–5,4 ²⁾ |
| Landstraße/schnell in l/100 km (WLTP) | 4,9–4,8 ²⁾ |
| Autobahn/sehr schnell in l/100 km (WLTP) | 6,1–6,0 ²⁾ |
| CO ₂ -Emissionen kombiniert in g/km (WLTP) | 149–146 ²⁾ |
| Leergewicht min.–max. inkl. Fahrer in kg | 1.611–1.726 |
| Zuladung min.–max. in kg | 504–619 |
| Zulässiges Gesamtgewicht in kg | 2.230 |
| Zul. Gesamtgewicht des Zuges in kg | 3.430 |
| Anhängelast gebremst in kg | 1.200 |
| Anhängelast ungebremst in kg | 750 |
| Stützlast in kg | 70 |
| Dachlast in kg | 80 |
| Reifengröße (Kraftstoffeffizienzklasse) | 215/65 R17 90H (A) 225/55 R18 90H (A ³⁾ /A ⁴⁾ 205/55 R19 90H (A) |
| Kofferraumvolumen gem. VDA in l | 780, bei umgeklappten Sitzen in Reihe 2 bis zu 1.940 |
| Wendekreis in m | 11,2 |
| Kraftstofftankvolumen in l | 56 |

1) 8-Stufen-Automatikgetriebe.

2) Für alle Dieselsonversionen stehen keine offiziellen NEFZ-Werte zur Verfügung, da diese entsprechend den europäischen Verordnungen ausschließlich nach WLTP homologiert worden sind. Das realitätsnähere Prüfverfahren WLTP (Worldwide harmonized Light vehicles Test Procedure) hat das Prüfverfahren unter Bezugnahme auf den NEFZ (Neuer Europäischer Fahrzyklus) ersetzt und wird auch zur Ermittlung der KFZ-Steuer herangezogen. Der Kraftstoffverbrauch und die CO₂-Emissionen eines Fahrzeugs hängen nicht nur von der effizienten Ausnutzung des Kraftstoffs durch das Fahrzeug ab, sondern werden auch vom Fahrverhalten und anderen nichttechnischen Faktoren beeinflusst.

3) I. V. m. den Leichtmetallfelgen „Los Angeles“ 18“.


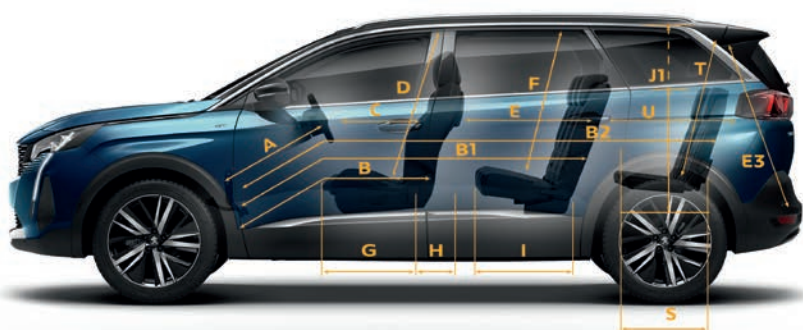



4) I. V. m. den Leichtmetallfelgen „Detroit“ 18“.

Die Angaben zu Kraftstoffverbrauch und CO₂-Emissionen beziehen sich nicht auf ein einzelnes Fahrzeug und sind nicht Bestandteil des Angebots, sondern dienen allein Vergleichszwecken zwischen den verschiedenen Fahrzeugtypen.

Weitere Informationen zum offiziellen Kraftstoff- bzw. Energieverbrauch und zu den offiziellen spezifischen CO₂-Emissionen neuer Personenkraftwagen, gemäß amtlichem Messverfahren in der jeweils gültigen Fassung, können dem „Leitfaden über den Kraftstoffverbrauch, die CO₂-Emissionen und den Stromverbrauch aller neuen Personenkraftwagenmodelle, die in Deutschland zum Verkauf angeboten werden“ entnommen werden, der an allen Verkaufsstellen kostenlos erhältlich ist oder über <http://www.dat.de> im Internet zum Download bereitsteht.

Für den Diesel-Motor gelten regelmäßige Wartungsintervalle von 30.000 km (1.5 l BlueHDi) (unter normalen Nutzungsbedingungen). Weitere Details entnehmen Sie bitte dem Serviceheft. Nähere Angaben zu den Abgasnormen erhalten Sie von Ihrem PEUGEOT Vertragspartner.

ABMESSUNGEN



| | | |
|-----------|---------|------|
| A | 746 | (mm) |
| B | 816 | |
| B1 | 1713 | |
| B2 | 2483 | |
| C | 587 | |
| D | 916 | |
| E | 899 | |
| E3 | 820 | |
| F | 889 | |
| G | 612 | |
| H | 240 | |
| I | 487 | |
| J | 1153 | |
| J1 | 553/931 | |
| K | 1453 | |
| L | 1487 | |
| M | 1505 | |
| N | 1432 | |
| O | 1198 | |
| P | 3179 | |
| Q | 1264 | |
| R | 1172 | |
| S | 380 | |
| T | 820 | |
| U | 770 | |

Rückleuchten können von den Abbildungen abweichen.

Die **FlexCare**-Serviceverträge von PEUGEOT

IMMER MOBIL.

Die maßgeschneiderten FlexCare-Pakete.

Wer einen PEUGEOT fährt, erwartet einen zuverlässigen Service und Leistungen, die kompromisslos schützen.

Diese entspannte Sicherheit bietet FlexCare. Es sichert Ihr Fahrzeug gegen zahlreiche Eventualitäten ab und kann flexibel an Ihren individuellen Bedarf hinsichtlich Laufzeit und Laufleistung angepasst werden. So sind Sie stets bestmöglich versorgt und vor unerwarteten Ausgaben geschützt.

IMMER DAS RICHTIGE.

Mit unseren FlexCare-Paketen bleiben Sie flexibel.

Darüber hinaus können Sie aus attraktiven Optionen wie zum Beispiel Werkstattersatzwagen, Winterkomplettäder (inkl. Räderwechsel) oder Reifeneinlagerung wählen.

IMMER VORTEILHAFT.

Mit FlexCare profitieren Sie auf ganzer Linie.

- Individuell anpassbar hinsichtlich Umfang, Laufzeit und Laufleistung
- Barkauf, Finanzierung oder Leasing möglich
- Bei Diebstahl oder Totalschaden vorzeitige Vertragsbeendigung mit anteiliger Kostenerstattung
- Kostensicherheit, zum Beispiel bei inflationsbedingter Kostensteigerung
- Höherer Wiederverkaufswert: FlexCare ist fahrzeuggebunden und an neue Besitzer übertragbar

Ihr PEUGEOT Partner berät Sie gerne und nennt Ihnen Laufzeiten, Laufleistungen und Preise.

Die PEUGEOT Langzeitmobilität³⁾

- Mobilitätsgarantie – ein Automobilleben lang
- Bei allen teilnehmenden PEUGEOT Servicepartnern im Anschluss an die Durchführung einer regulären Wartung
- Laufzeit gemäß Vertragsbedingungen maximal bis zur nächsten regulären Wartung
- Mit umfassenden Leistungen wie 365-Tage-Hotline, Pannenhilfe oder Abschleppen, Ersatzwagen, Hotelübernachtung, Taxi-, Bahn- und Flugkosten
- Ohne Altersbegrenzung für Ihren PEUGEOT

³⁾ Die genauen Vertragsbedingungen der Garantieangebote der PEUGEOT DEUTSCHLAND GMBH entnehmen Sie bitte den Allgemeinen Geschäftsbedingungen von PEUGEOT Assistance bzw. der PEUGEOT Langzeitmobilität. Die gesetzlichen Sachmängelhaftungsansprüche bleiben hiervon unberührt.

Das Altfahrzeuggesetz und die darin enthaltene Altfahrzeugverordnung sehen zur Umsetzung der Richtlinie 2000/53/EG über Altfahrzeuge vor, dass der letzte Halter sein Altfahrzeug einer anerkannten Rücknahmestelle oder einem anerkannten Demontagebetrieb überlässt. Dort wird der für die endgültige Stilllegung des Pkw bei der Zulassungsstelle vorzulegende Verwertungsnachweis ausgestellt. Detaillierte Informationen unter www.peugeot-altautoverwertung.de.

Alle Preise sind unverbindliche Preisempfehlungen der PEUGEOT DEUTSCHLAND GMBH zuzüglich Überführungskosten bis zum Vertragspartner. Mit Erscheinen dieser Preisliste verlieren alle vorhergehenden ihre Gültigkeit. Die Angaben und Abbildungen in dieser Unterlage sind unverbindlich und stellen nur eine annähernde Beschreibung dar. PEUGEOT DEUTSCHLAND behält sich Änderungen des Liefergegenstandes gegenüber dieser Unterlage vor, z. B. im Hinblick auf technische Daten, Konstruktion, Ausstattung und äußeres Erscheinungsbild. Ihr PEUGEOT Vertragspartner informiert Sie gerne über etwaige Änderungen.

Preisgünstige Finanzierung und wirtschaftliches Leasing durch die PSA Bank Deutschland GmbH, Siemensstraße 10, 63263 Neu-Isenburg

PEUGEOT DEUTSCHLAND GMBH –
65423 Rüsselsheim
Kundenbetreuungscener 06142 293 5000
www.peugeot.de



| | | | | | |
|--|---|---|---|---|--|
| Service Care Plus | | ● | ● | | |
| Complete Care Plus | ● | ● | ● | ● | |
| Complete Care Business ¹⁾ | ● | ● | ● | ● | |
| + frei wählbare Laufzeit: je nach Paket 12 bis 96 Monate ²⁾ | | | | | |
| + frei wählbare Laufleistung: je nach Paket 30.000 bis 200.000 Kilometer²⁾ | | | | | |



= Garantieverlängerung



= Wartungen



= Assistance



= Verschleißreparaturen

¹⁾ Nur für Geschäfts- und Flottenkunden.

²⁾ Ab dem Beginn der Neuwagengarantie (tatsächliche Übergabe des Neufahrzeugs an den ersten Kunden).



www.peugeot.de